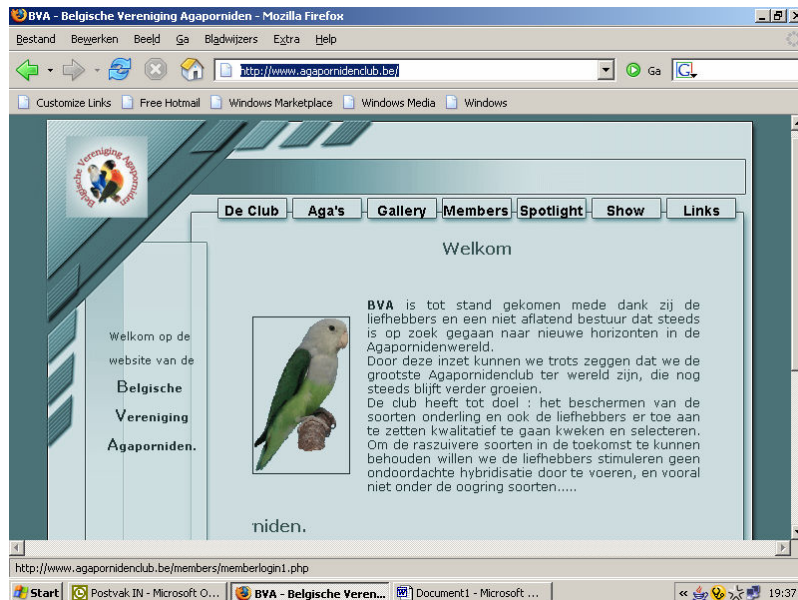


## Procedure member login voor website BVA:

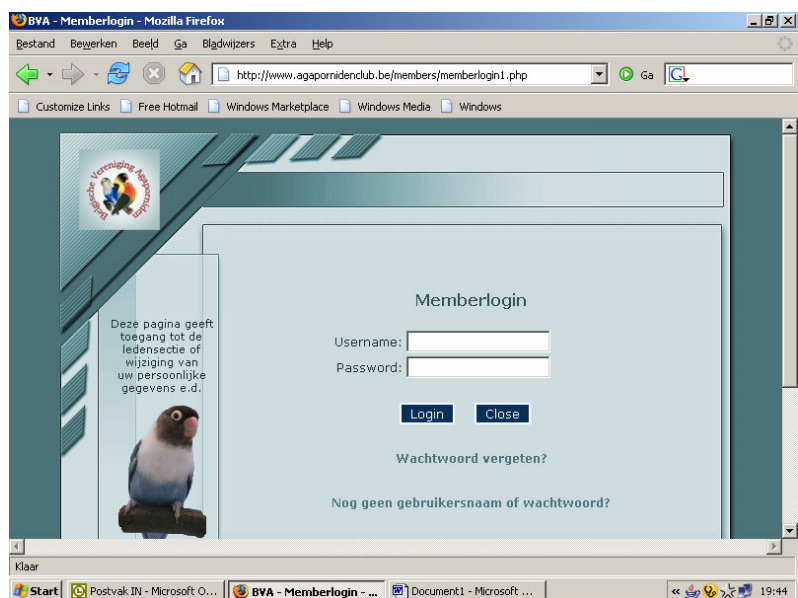
\*Surf naar <http://www.agapornidenclub.be/>

-Je krijgt het volgende scherm :



\*In de menu balk bovenaan klikt of dubbelklikt je op Members

-Je krijgt het volgende scherm:



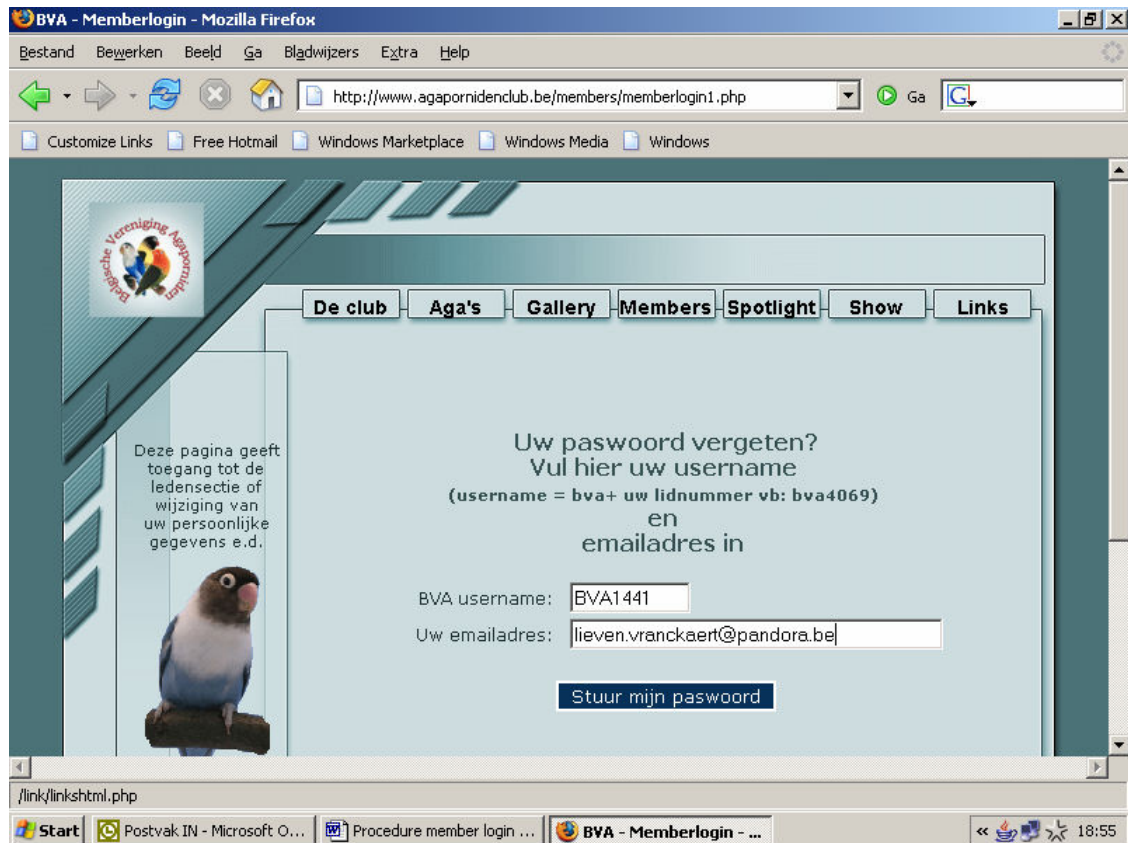
Hier moet je "username" en "password" invullen

Username: Hier geef je bva +stamnummer in ( VB: “bva 1441”)

Password: Dit is het paswoord dat je van het BVA secretariaat gekregen hebt.( dit heb je gekregen via je Mailbox)

Ben je het paswoord vergeten, druk dan op “Wachtwoord vergeten?”

-Je krijgt het volgende scherm:



Er wordt gevraagd om je BVA username en E-mail adres in te vullen.

Username: Hier geef je: bva +stamnummer in ( VB: “bva 1441”)

E-mail adres: Geef hier je correct E-mail adres in ( opgepast dit moet het gekende E-mail adres zijn dat is doorgegeven bij openen van je lidmaatschap)

Druk daarna op de “Stuur mijn paswoord” knop.

Je krijgt via E-mail een nieuw wachtwoord toegestuurd.

Eén maal het juiste username en paswoord, druk je op de “LOGIN” knop

-Je krijgt het volgende scherm:



### Persoonlijke gegevens:

Hier is het mogelijk om je persoonlijke gegevens te consulteren en aan te passen. Om persoonlijke gegevens te wijzigen druk op **“Gegevens wijzigen”**  
Om de gewijzigde gegevens te bewaren druk op **“Gegevens bewaren”**

### Paswoord wijzigen:

Op deze pagina is het mogelijk om je login paswoord te veranderen, je geef eerst je oud paswoord in gevolgd door het nieuwe.  
Na het bevestigen van het nieuwe paswoord druk je op **“Wijzig paswoord”**

### BVA prikbord – Bestuursmededelingen:

Hier vind je de BVA mededelingen terug

### Ingeven advertentie voor boekje:

Via deze weg kan je gratis een “te koop” of “gezocht” advertentie plaatsen in het BVA magazine. Na het ingeven van je advertentie druk je op **“gegevens verzenden”**

### Ringendienst:

Wanneer je hierop klikt krijg je de verschillende leveringsdata / type ringen/ prijzen en mededelingen van de ringendienst. Om ringen te bestellen druk je onderaan deze pagina op **“Ringen bestellen”**.

Hier geef je de volgende gegevens in :

Type verzending, Soort, Aantal, Type ringen, Dit is mijn..., Ringen leveren vanaf nummer.

Indien je bestelling compleet is druk dan op “**uw bestelling doorsturen**”

Indien je nog andere ringen wenst te bestellen druk dan eerst op “**aan uw bestelling toevoegen**” en bevestig wanneer u alle nodige ringen hebt, met “**uw bestelling doorsturen**”

#### **BVA nieuwsbrief:**

Hier kan je aangeven of je wenst BVA nieuwsbrieven te ontvangen via jouw E-mail. Om te bevestigen druk je op “**wijzig gegevens**”

#### **Kweekfiches:**

Hier kan je twee documenten gratis downloaden voor het beheer van uw kweekadministratie: “**Download ZIP file kweek fiche**” of “**Download ZIP file stamboom**”.

#### **Wallpapers:**

Door een simpele klik op één van de “wallpapers”, krijg je de mogelijkheid om deze op het gewenste formaat gratis te downloaden.

Wanneer je de “wallpaper” op je scherm krijgt klik dan op de rechter muisknop, en kies “**als bureaublad achtergrond instellen**”

**Kostenbeheer:** Hier kan je gratis een excel file downloaden voor het beheer van je inkomsten en uitgaven. Druk op de link “**Download ZIP file kasboek**” om het bestand te downloaden.

Via “**Sluiten**” verlaat je deze sectie

#### **BVA archief raadplegen:**

Hier vind je alle artikels terug van het BVA magazine van de voorbije jaren. Je hebt een link “**Vogels**”, “**Algemeen**”, “**Tamme agaporniden**”, “**Zo doe ik het**”, “**Medisch**”, “**Voeding**”, “**Genetica & mutatie kweek**”

Via “**Sluiten**” verlaat je deze sectie

#### **Contacteer ons:**

Wenst u een bericht te sturen naar één van de secties van het BVA Team, dan kan dit, selecteer naar welke sectie je de mail wenst te sturen, stel je vraag en druk op “**gegevens verzenden**”.

Via “**Sluiten zonder verzenden**” verlaat je deze sectie zonder het bericht te versturen.

#### **Meld iemand als nieuw lid:**

Langs deze weg kan je een nieuw lid aanmelden, vul alle gevraagde gegevens in (\* zijn verplicht in te geven).

Druk op “**verzenden**” om de gegevens door te sturen.

Via “**sluiten formulier**” verlaat je deze sectie zonder de gegevens door te sturen

**Foto gallery:**

Hier kan je voor een éénmalige prijs van 20€ uw persoonlijk web pagina aanmaken en aanpassen.

Je kunt je foto's online zetten, vogels te koop zetten, of laten weten welke vogels je zoekt

Er is zelfs een handig programma dat je kan downloaden om je foto's te verkleinen naar het juiste formaat .

Éénmaal alles correct ingevuld en de juiste foto's geselecteerd, druk je op "**aanpassingen doorsturen**" om uw gegevens te bewaren

Wens je deze pagina te verlaten zonder de aanpassingen door te voeren, druk dan op "**Afsluiten zonder aanpassen**"

**Aangeboden vogels in de fotogallery:** Hier vind je de vogels terug die aangeboden worden door de BVA leden Door op **Email** te drukken kan je contact opnemen met deze persoon. Via "**sluiten overzicht**" verlaat je deze sectie.

**Vogels gezocht in fotogallery:** Hier vind je vogels die gezocht worden door BVA leden. Door op **Email** te drukken kan je contact opnemen met deze persoon. Via "**sluiten overzicht**" verlaat je deze sectie.

**LOG OUT:** Hierdoor verlaat je de members sectie